

REPUBLIQUE ISLAMIQUE DE MAURITANIE

Honneur - Fraternité - Justice




MINISTRE DE L'EDUCATION NATIONALE
ET DE LA REFORME DU SYSTEME EDUCATIF
INSTITUT PEDAGOGIQUE NATIONAL

Français

2^{ème}
Année
Primaire

Livre de lecture



Préface

Afin d'améliorer les résultats scolaires dans les domaines de la lecture et de l'écriture des élèves des trois premières années du cycle fondamental ,deux compétences qui constituent la base de la maîtrise des autres disciplines scolaires , le Ministère de l'Éducation Nationale et de la Réforme du Système Éducatif a mis en place , dans le cadre de ses efforts de réforme, avec l'appui technique et financier de la Banque Mondiale et sous la supervision de la Direction des Projets Éducation - Formation, un programme ambitieux de développement des pratiques enseignantes et d'amélioration des compétences en lecture et écriture à travers l'introduction des leçons scriptées .

Dans ce contexte, l'Institut Pédagogique National a le plaisir de mettre entre les mains des enseignants et des élèves de la deuxième année du fondamental une nouvelle version enrichie et améliorée du manuel de l'élève pour la lecture, accompagnant le guide de l'enseignant et le cahier d'écriture.

Ce manuel permet à l'élève de développer ses stratégies de lecture à travers l'entrée progressive dans l'apprentissage du code. Il présente des mots et des phrases entièrement décodables pour amener l'élève à travailler en toute autonomie.

Cheikh Ould Ahmedou
Directeur Général

Semaine 1

Leçon1: Expression orale: Comptine de mon école

Mon école



J'apprends la comptine de mon école Mon école:





l



L

l

l

l

l

l

l



L

L

L

L

L

L



l

l

l

l

l

l



Semaine 1

Leçon2: Expression orale : Comptine de mon école

Mon école



J'apprends la comptine de mon école Mon école:





a

A

a

À

a

À

a



A l

al

a l

al



alal

lala



Leçon3: Expression orale Comptine : Chanson de l'école

Mon école



J'apprends la comptine de mon école Mon école:



Séance 5, Lecture : l, L, a, A



l - L - a - A



a l al

a l al



alal

lala



Semaine 2

Leçon1: Expression orale : saluer quelqu'un

Je découvre



Je m'entraîne



Je m'exprime





i - I.



li il
I I



Ali



Il



Alia



est, ici



Ali est ici.

Semaine 2

Leçon2: Expression orale : saluer quelqu'un

Je découvre



Je m'entraîne



Je m'exprime





r - R.



ra ir


ri ar



rat



il rit



Lala lira.

Leçon3: Expression orale : saluer quelqu'un

Je découvre



Je m'entraîne



Je m'exprime



Séance 5, Lecture: i - I - r - R



i - I - r - R.



ra

ar

ri

ir



il



Alia



rat



il rit



est, ici



Lala lira.

Ali est ici

Semaine 3

Leçon1: Expression orale : saluer quelqu'un (suite)

Je découvre



Je m'entraîne



J'apprends des mots nouveaux



3 4

Je m'exprime





f - F



fa

af

fi

if



fil



fort



Fili



un



Fili a un fil.

Semaine 3

Leçon 2: Expression orale : saluer quelqu'un (suite)

Je découvre



Je m'entraîne



J'apprends des mots nouveaux



Je m'exprime





o - O



ro or lo fo



Or



filao



fort



est, à côté, du



Le fort est à côté du filao.

Leçon3: Expression orale : saluer quelqu'un(suite)

Je découvre



Je m'entraîne



J'apprends des mots nouveaux



3 4

Je m'exprime



Séance 5, Lecture : f-F-o-O



f - F, o - O



fa fi
fo lo



Or



filao



fort



fil



un, est, à côté, du



Fili a un fil.

Le fort est à côté du filao .

Leçon1: Expression orale : Mon école

Mon école



J'apprends la comptine de mon école Mon école:



Séance 1, Lecture : l, L, a, A



l - L - a - A



a l al

a l al



alal

lala



Leçon2: Expression orale : saluer quelqu'un

Je découvre



Je m'entraîne



Je m'exprime



Séance 3, Lecture : i, I, r, R



i - I - r - R.



ra ir
ri ar



il



Alia



rat



il rit



est, ici



Lala lira.
Ali est ici

Leçon3: Expression orale : saluer quelqu'un (suite)

Je découvre



Je m'entraîne



J'apprends des mots nouveaux



3 4

Je m'exprime



Séance 5, Lecture : f-F-o-O



f - F, o - O



fa fi
fo lo



fil



fort



filao



Or



un, est, à côté, du



Fal a un fil.

Le fort est à côté du filao .

Semaine 5

Leçon1: séance1, Expression orale : Se présenter

Je découvre



Je m'entraîne



J'apprends des mots nouveaux



5

6

Je m'exprime



Séance 1, Lecture : j-J



j - J



Ja ji Jo




joli lit



jarre



un



Jalila a un joli lit.

Semaine 5

Leçon2: Expression orale : Se présenter

Je découvre



Je m'entraîne



J'apprends des mots nouveaux



5

6

Je m'exprime





ou - Ou.



Lou rou Fou jou



roue



joue



de, loin



La roue de Lilou roula loin.

Leçon3: Expression orale : Se présenter

Je découvre



Je m'entraîne



J'apprends des mots nouveaux



5

6

Je m'exprime



Séance 5, Lecture : j-J-ou-OU



j- J, ou - Ou



Ja ji Fou jou



jarre



joli lit



roue



un, de, loin



Jalila a un joli lit.
La roue de Lilou roula loin.

Semaine 6

Leçon 1: Expression orale : Présenter quelqu'un

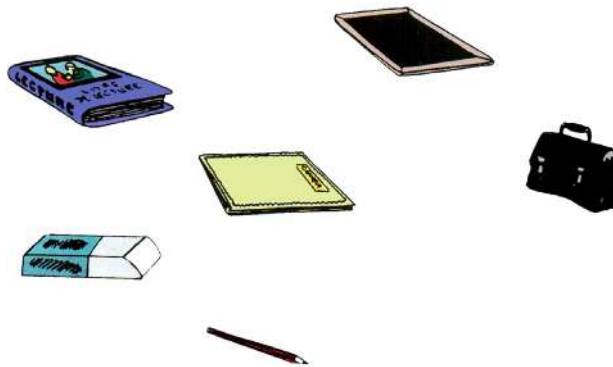
Je découvre



Je m'entraîne



J'apprends des mots nouveaux



Je m'exprime





s - S,



sa Si so Sou



Sali



os



ours



un



Sali a un os.

Semaine 6

Leçon 2: Expression orale : Présenter quelqu'un

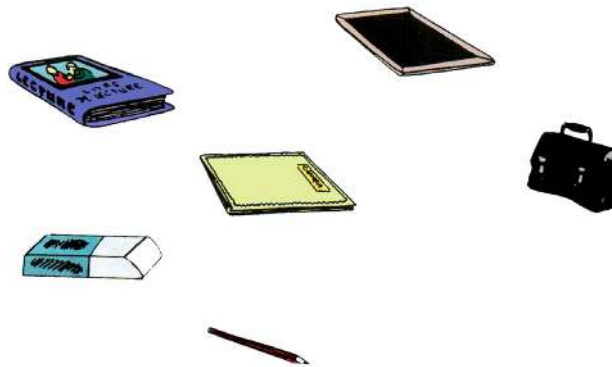
Je découvre



Je m'entraîne



J'apprends des mots nouveaux



Je m'exprime





e - E,



le fe Se je



foule



file



avec.



Je joue avec un fil.

Leçon3: Expression orale : Présenter quelqu'un

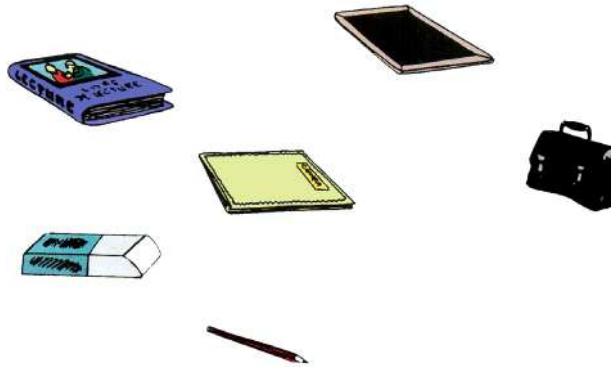
Je découvre



Je m'entraîne



J'apprends des mots nouveaux



Je m'exprime



Séance 5, Lecture : s et e



s - S - e - E



Sa - si - le - fe



os



ours



file



foule



un, avec



Sali a un os.

Je joue avec un fil.

Semaine 7

Leçon 1: Expression orale : Identifier un objet

Je découvre



Je m'entraîne



J'apprends des mots nouveaux



Je m'exprime



Séance 1, Lecture : la lettre :v, V



v - V




Va vi Vou vo




vali




olive



revue



une



Vali a une olive.

Semaine 7

Leçon 2: Expression orale : Identifier un objet


Je découvre



Je m'entraîne



J'apprends des mots nouveaux



Je m'exprime



Séance 3, Lecture : ch, CH



ch - CH



Cha

CHi

cho

CHou



Roche




chou



louche



un



Lala lave un chou.

Leçon 3: Expression orale: Identifier quelqu'un, un objet

Je découvre



Je m'entraîne



J'apprends des mots nouveaux



Je m'exprime



Séance 5, Lecture : les lettres :v, ch



v - V - ch - CH



Va vi cha chi



vali



olive




Roche



chou



un , une



Vali a une olive.
Lala lave un chou.

Semaine 8

Leçon1: Expression orale : Identifier quelque chose

Je découvre



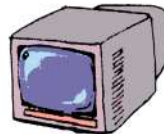
Je m'entraîne



J'apprends des mots nouveaux



13 14



Je m'exprime



Séance 1, Lecture : la lettre :u, U



u - U




Lu ru Fu ju



Chevelure




rue



revue



une



Lala a lu une revue.

Semaine 8

Leçon2: Expression orale : Identifier quelque chose

Je découvre



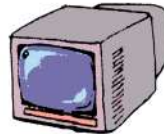
Je m'entraîne



J'apprends des mots nouveaux



13 14



Je m'exprime



Séance 3, Lecture : t, T



t - T



Ta ti To tou



Tortue



tache



tôle



une



Toutou est une artiste.

Leçon3: Expression orale: Identifier quelque chose

Je découvre



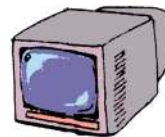
Je m'entraîne



J'apprends des mots nouveaux



13 14



Je m'exprime



Séance 5, Lecture : u, t



u- U - t-T



Lu Ru Ta ti



Chevelure



rue



tortue



une



Lala a lu une revue.
Toutou est une artiste.

Leçon1: Expression orale : Se presenter

Je découvre



Je m'entraîne



J'apprends des mots nouveaux



5

6

Je m'exprime



Séance1, Lecture : j - Ou



j - J - ou - Ou



Ja Ji Fou jou




roue



jarre




joli lit



joue



un, de, loin



Jalila a un joli lit.

La roue de Lilou roula loin.

Leçon2: Expression orale : Se presenter

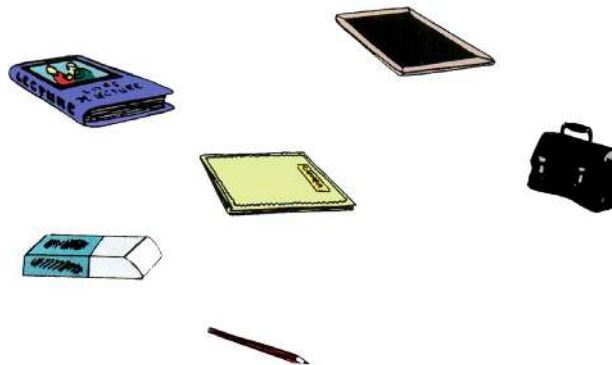
Je découvre



Je m'entraîne



J'apprends des mots nouveaux



Je m'exprime



Séance2, Lecture : s - E



s - S - e - E



Sa si Le Fe



os



ours




file



foule



un, avec



Sali a un os.
Je joue avec un fil.

Leçon3: Expression orale : Identifier un objet


Je découvre



Je m'entraîne



J'apprends des mots nouveaux



Je m'exprime



Séance3, Lecture : V - ch



v - V - ch - CH



Va vi cha chi



vali



olive




Roche



chou



une, un



Vali a une olive.
Lala lave un chou.

Leçon4: Expression orale: Identifier quelque chose

Je découvre



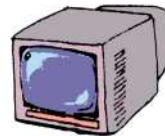
Je m'entraîne



J'apprends des mots nouveaux



13 14



Je m'exprime



Séance 4, Lecture : U-t



u- U - t-T



Lu Ru Ta Ti



Chevelure




rue



tortue



une



Lala a lu une revue.
Toutou est une artiste.

Leçon1: Expression orale: ma famille



Séance 1, LECTURE : é-É



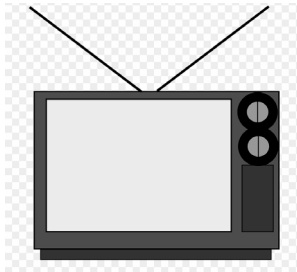
é - É



Lé ré Fé Sé



vélo



télé



étui



sur, son



Ali a roulé vite sur son vélo.

Leçon2: Expression orale: ma famille





S - s



tas




souris



sous



est



La souris est sous le tas.

Leçon3: Expression orale: ma famille



Séance 5, Lecture : é- s



é - É - s - S



lé ré sé fé



vélo



télé



tas



souris



est



Ali a roulé à vélo.
La souris est sous le tas.

Semaine 11

Leçon1: Expression orale: indiquer un endroit

Je découvre



Je m'entraîne




J'apprends des mots nouveaux



16 17 18

Je m'exprime



Séance 1, LECTURE: g/j/ - G/j/



g/j/ - G/j/



ge Gi



girafe



virage




verger



étage



Côté, du, est



L'étage est à côté du virage.

Semaine 11

Leçon2: Expression orale: indiquer un endroit

Je découvre



Je m'entraîne




J'apprends des mots nouveaux



16 17 18

Je m'exprime





er - ER




rocher



archer



un, à côté, du



Un archer est à côté du rocher.

Semaine 11

Leçon3: Expression orale: indiquer un endroit

Je découvre



Je m'entraîne




J'apprends des mots nouveaux



16 17 18

Je m'exprime



Séance 5, LECTURE: g-G-er-ER



g - G - er - ER



ge Gi



girafe



virage



rocher



archer



À côté du - est - un




L'étage est à côté du virage.
Un archer est à côté du rocher.

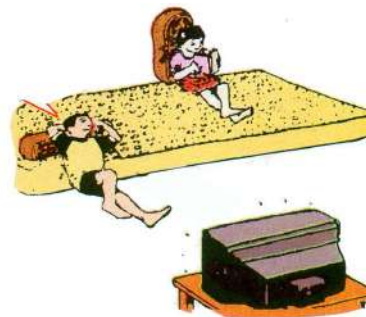
Semaine 12

Leçon1: Expression orale: donner une information sur l'activité de quel qu'un

Je découvre



Je m'entraîne



J'apprends des mots nouveaux



30

Je m'exprime




Séance1, LECTURE : ll-LL



ll /l/ -ll /l/



ville



salle



Est, dans




Vali est dans la salle.

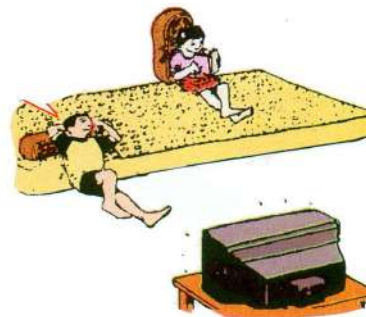
Semaine 12

Leçon 2: Expression orale : donner une information sur l'activité de quel qu'un

Je découvre



Je m'entraîne



J'apprends des mots nouveaux



30

Je m'exprime





c /s/ - C /s/



Ce / ci / cé



face



cils




des




Ali a des taches sur la face.

Leçon3: Expression orale: donner une information sur l'activité de quel qu'un

Je découvre



Je m'entraîne



J'apprends des mots nouveaux



30

Je m'exprime



Séance 5, Lecture: ll /l/- LL /l/-c/s/ -C/s/



ll /l/- LL /l/-c/s/ -C/s/



cé ce ci



ville




cils



face




Est - dans- des



Vali est dans la salle.
Ali a des taches sur la face.

Leçon1: Expression orale: comptine de ma famille



Séance 1, Lecture : é-É - s - S



é - É - s - S



Té ré sé fé



vélo



télé



tas



souris



Est - sur - son



Ali a roulé vite sur son vélo.
La souris est sous le tas.

Leçon2: Expression orale: indiquer un endroit

Je découvre



Je m'entraîne

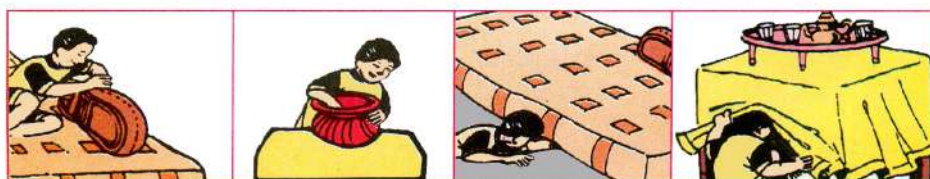



J'apprends des mots nouveaux



16 17 18

Je m'exprime



Séance 3, Lecture : g-G-er-ER



g - G - er - ER



girafe



virage




rocher



archer




À côté du- est - un



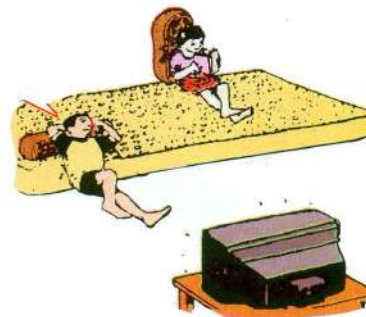
L'étage est à côté du virage.
Un archer est à côté du rocher.

Leçon 3: Expression orale: donner une information sur l'activité de quel qu'un

Je découvre



Je m'entraîne



J'apprends des mots nouveaux



30

Je m'exprime



Séance 5, Lecture : ll /l/- LL /l/-c/s/ -C/s/



ll /l/- LL /l/-c/s/ -C/s/



Ce / ci / cé



ville



face



Est -dans- des



Vali est dans la salle.
Ali a des taches sur la face.

Semaine 14

Leçon 1: Expression orale: indiquer un endroit


Je découvre



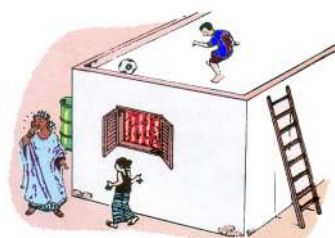
Je m'entraîne



J'apprends des mots nouveaux



Je m'exprime



Séance 1, LECTURE : b - B



b - B



Ba bi bou Bo



bébé



robe



lavabo



biche



une



Baro a vu une biche.

Séance 3, LECTURE : eu, EU,



eu, EU,



reu Teu leu feu



feu



feutre



bleu



Un



Abou achète un feutre bleu.

Leçon3: Expression orale: Indiquer un endroit

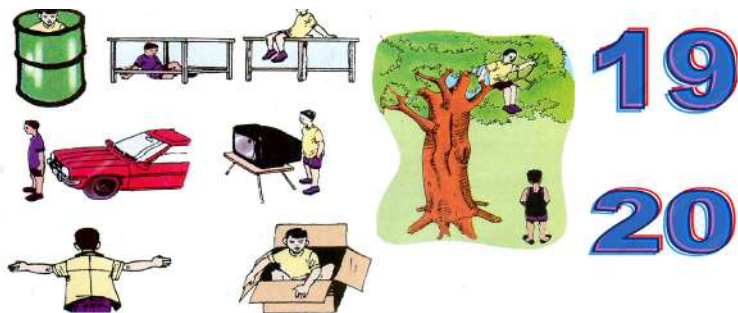
Je découvre



Je m'entraîne



J'apprends des mots nouveaux



Je m'exprime



Séance 5, LECTURE : eu- Eu, b-B



eu- Eu, b-B



ba bi teu feu



feu



feutre




bébé



robe



Un, une



Abou achète un feutre bleu.
Le bébé a vu une biche.



t - T



rat




lit



chat



fruit



Le chat suit le rat.

Semaine 15

Leçon 2: Expression orale: Donner une information sur l'activité de quel qu'un

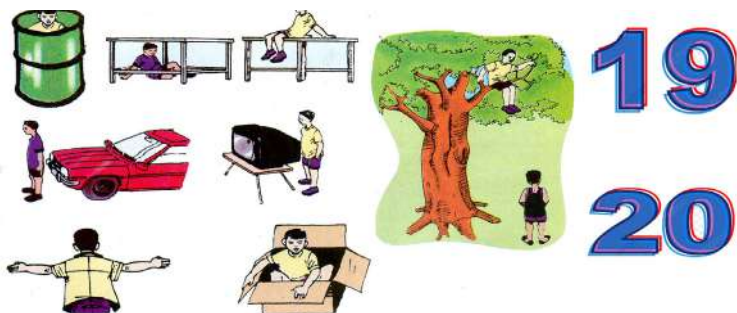
Je découvre



Je m'entraîne



J'apprends des mots nouveaux



Je m'exprime





rr - RR



beurre

~~barre~~

je barre



jarre



charrue




est



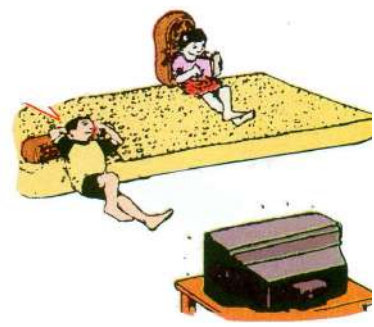
La route est barrée.

Leçon3: Expression orale: Donner une information sur l'activité de quel qu'un

Je découvre



Je m'entraîne



J'apprends des mots nouveaux



30

Je m'exprime



Séance 5, LECTURE : t-T -rr-RR



t - T / rr - RR



rat



lit




jarre



charrue



est




Le chat suit le rat.
La route est barrée.

Semaine 16

Leçon1: Expression orale: donner des informations sur quelqu'un /quelque chose

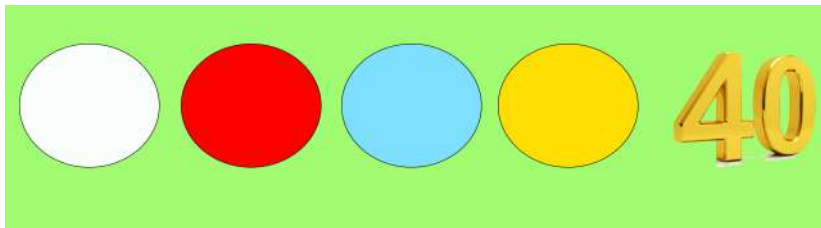
Je découvre



Je m'entraîne



J'apprends des mots nouveaux



Je m'exprime





p - P



pa Po pi Pou



papa



pile



porte



pouce




Papa porte le petit.

Semaine 16

Leçon 2: Expression orale: donner des informations sur quelqu'un /quelque chose

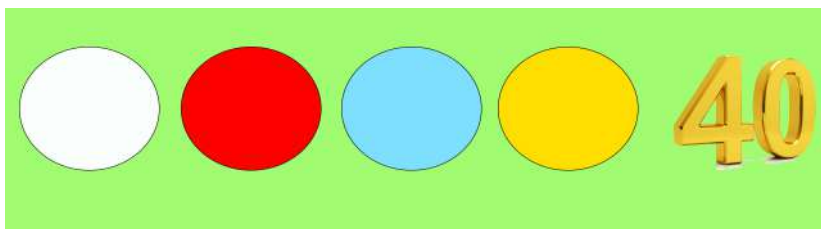
Je découvre



Je m'entraîne



J'apprends des mots nouveaux



Je m'exprime






m - M



ma Mo mi Mou



moto



mur



mare



marché




Dans



Il rame dans la mare.

Leçon3: Expression orale: donner des informations sur quelqu'un /quelque chose

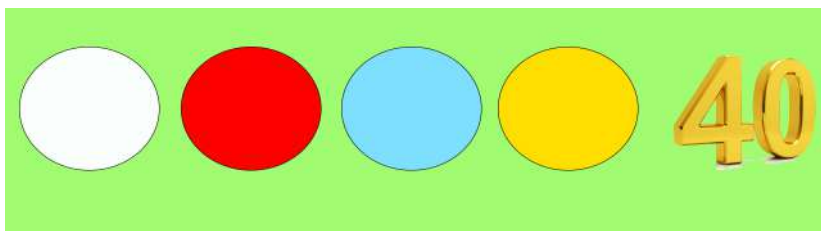
Je découvre



Je m'entraîne



J'apprends des mots nouveaux



Je m'exprime



Séance 5, lecture : p- P, m-M



p- P, m-M



Pa po Ma mo




papa



pile




moto



mur



Dans




Papa porte le petit.
Il rame dans la mare.

Semaine 17

Leçon 1: Expression orale: demander quelque chose à quelqu'un

Je découvre



Je m'entraîne



J'apprends des mots nouveaux



70

Je m'exprime





d - D



da Di do Dou de Du deu od ad



dé




salade



dos



dattes




Il adore la salade le mardi.

Semaine 17

Leçon 2: Expression orale: demander quelque chose à quelqu'un

Je découvre



Je m'entraîne



J'apprends des mots nouveaux



70

Je m'exprime





ff - FF



affiche



buffle



chiffre



étoffe




au, des



Dado affiche des chiffres au mur.

Leçon3: Expression orale: demander quelque chose à quelqu'un


Je découvre



Je m'entraîne



J'apprends des mots nouveaux



Je m'exprime



Séance 5, LECTURE : d- D, ff-FF



d- D, ff - FF



da di do dou



dé



salade




buffle



affiche



au



Il adore la salade le mardi.
Dado affiche les chiffres au mur.

Leçon 1: Expression orale: indiquer un endroit


Je découvre




Je m'entraîne



J'apprends des mots nouveaux



Je m'exprime



Séance 1, LECTURE : eu-b



eu- Eu, b-B



ba Bi teu feu



feu



feutre




bébé



robe




Un, une



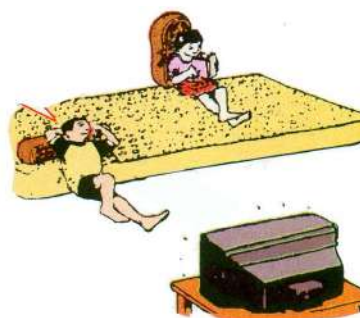
Abou achète un feutre bleu.
Baro a vu une biche.

Leçon 2: Donner une information sur l'activité de quel qu'un

Je découvre



Je m'entraîne



J'apprends des mots nouveaux



30

Je m'exprime



Séance 2, LECTURE : t/T-rr/rR



t/T - rr/rR



ar or ir our



beurre

~~barre~~

je barre




rat



lit




est



Le chat suit le rat.
La route est barrée.

Leçon3: Expression orale : donner des informations sur quelqu'un /quelque chose

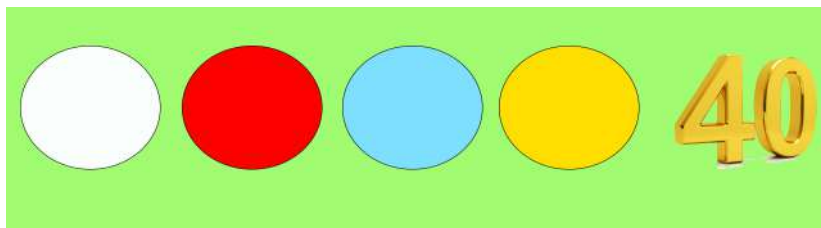
Je découvre



Je m'entraîne



J'apprends des mots nouveaux



Je m'exprime



Séance3, LECTURE : p/P-m/M



p- P, m-M




po pa ma mo



papa



pile



mur



moto




Dans



Papa porte le petit.
Il rame dans la mare.

Leçon 4: Expression orale: demander quelque chose à quelqu'un

Je découvre



Je m'entraîne



J'apprends des mots nouveaux



70

Je m'exprime



Séance 4, LECTURE : d/D - ff/FF



ff - FF - d - D



da di do dou



affiche



buffle




dé



salade



Il adore la salade le mardi.
Dado a peur du buffle.



Séance 1, Lecture :è -È



è -È



bè Pè Fè mè



une flèche



le lièvre




la lumière



près de



Le lièvre est près de la rivière.
Il a une forte fièvre.



Séance 3, Lecture : n- nn- NN



n - nn - NN



Na nu Ni ne



la banane




les narines



la lionne




ses



La lionne lèche ses narines.
Son père lui donne une banane.

Leçon 3: Expression orale: Les vacances : Comptine

Je découvre



Séance 5, Lecture :è-È-n-nn-N-NN



è - È - nn - NN



bè pè Ni Ne



la banane



les narines



une flèche



le lièvre



Près de - ses



Il a une forte fièvre.

Le lièvre est près de la rivière.

La lionne lèche ses narines.

Son père lui donne une banane.

Semaine 20

Leçon1: Expression orale, Demander/ donner une explication


Je découvre



Je m'entraîne



J'apprends des mots nouveaux



Je m'exprime



Séance 1 : Lecture : In-IN-Im- IM



In - IN - Im - IM



lin rin Fin pim




Une **p**intade



le **m**edecin



un **t**imbre



Ali a **i**nvité le **m**edecin de la ville.
Fili achète un **t**imbre à la poste.

Semaine 20

Leçon 2: Expression orale : Demander/ donner une explication


Je découvre



Je m'entraîne



J'apprends des mots nouveaux



Je m'exprime



Séance 3, Lecture : qu - QU



qu - QU



Qua qui Quo que



4



Une mosquée

un quatre

un masque



dans, il ya, chez



Dans ce quartier, il ya quatre jolies mosquées.
Le matin, Ali quitte chez lui.

Leçon3: Expression orale: Demander/ donner une explication


Je découvre



Je m'entraîne



J'apprends des mots nouveaux



Je m'exprime



Séance 5, Lecture : In-IN-Im- IM- qu- QU



In - IN - in - im -IM -qu - QU



Lin Fin qua Quo



4



Une pintade le medecin un quatre un masque



dans, il ya, chez



Fili achète un timbre à la poste.
 Ali a invité le medecin de la ville.
 Dans ce quartier, il ya quatre jolies mosquées.
 Le matin, Ali quitte chez lui.


Semaine 21

Leçon1: Expression orale: Accepter / refuser une proposition

Je découvre



Je m'entraîne



J'apprends des mots nouveaux



77

78

79

Je m'exprime





Le renard



le foulard



un nid



Le léopard



est



Le renard a trouvé le petit nid.
Le léopard est au bord du fleuve.

Semaine 21

Leçon2: Expression orale: Accepter / refuser une proposition

Je découvre



Je m'entraîne



J'apprends des mots nouveaux



77

78

79



Je m'exprime






z - Z



Za zo Zou ze



le zèbre

11


le onze

0

un zéro



Dans, un



Un léopard sème la zizanie dans le zoo.
Un zèbre vit dans la zone.

Leçon3: Expression orale: Accepter / refuser une proposition

Je découvre



Je m'entraîne



J'apprends des mots nouveaux



77

78

79



Je m'exprime




Séance 5, Lecture : d - D - z - Z



d - D - z - Z



Za zo ze Zu



Le zèbre



Le renard



le foulard




dans, et, un



Le renard a trouvé le petit nid.
 Le léopard est au bord du fleuve.
 Un léopard sème la zizanie dans le zoo.
 Un zèbre vit dans la zone.

Leçon1: Expression orale: Les vacances : Comptine

Je découvre



Séance 1, Lecture :è-È-n-nn-N-NN



è- È - nn -NN




bè pè Ni Ne



la banane les narines une flèche le lièvre



Près de - ses



Il a une forte fièvre.
Le lièvre est près de la rivière.
La lionne lèche ses narines.
Son père lui donne une banane.

Leçon2: Expression orale: Demander/ donner une explication


Je découvre



Je m'entraîne



J'apprends des mots nouveaux



Je m'exprime



Séance 3, Lecture : In-IN-Im- IM- qu- QU



In - IN - in - im -IM -qu - QU



Lin Fin qua quo




4



Une pintade le medecin un quatre un masque



Un - dans, il y a, chez



Fili achète un timbre à la poste.
 Ali a invité le medecin de la ville.
 Dans ce quartier, il y a quatre jolies mosquées.
 Le matin, Ali quitte chez lui.

Leçon3: Expression orale: Accepter / refuser une proposition

Je découvre



Je m'entraîne



J'apprends des mots nouveaux



77

78

79



Je m'exprime




Séance 5, Lecture : z - Z d - D



z - Z d - D



Za zo ze Zou



Le zèbre



Le renard



le foulard



dans, un



Le renard a trouvé le petit nid.
 Le léopard est au bord du fleuve.
 Un léopard sème la zizanie dans le zoo.
 Un zèbre vit dans la zone.

Leçon1: Expression orale: Demander /donner des informations sur la santé de quelqu'un

Je découvre



Je m'entraîne



J'apprends des mots nouveaux



Je m'exprime



Séance 1, Lecture : an, am, AN, AM



an, am - AN, AM




ran tan chan bam



une antilope une ampoule le tambour la maman



Un



Papa apporte une ampoule.
Anta dort dans sa chambre.

Leçon 1: Expression orale:
Demander / donner des informations sur la santé de quelqu'un

Je découvre



Je m'entraîne



J'apprends des mots nouveaux



Je m'exprime






la rose



une chemise



le vase



une fusée



Elle dépose une rose dans le vase.
Samba porte une jolie chemise.

Leçon3: Expression orale:
Demander /donner des informations sur la santé de quelqu'un

Je découvre



Je m'entraîne



J'apprends des mots nouveaux



Je m'exprime



Séance 5 : Lecture :an,am, s/z/




an, am, AN, AM, s/z/



Ran tan Cham Bam



une antilope une ampoule la rose une chemise



Papa apporte une ampoule.
 Anta dort dans sa chambre.
 Elle dépose une rose dans le vase.
 Samba porte une jolie chemise.

Leçon1: Expression orale: dire le contraire

Je découvre



Je m'entraîne



J'apprends des mots nouveaux



Je m'exprime



Séance 1, Lecture : on/ON, om/OM



on, om - ON, OM



lon Ron tom Bom



11




le onze

la montre

le pont

le pompier



Sous le pont, mon père a pêché onze dorades.
Le pompier arrive.

Leçon2: Expression orale: dire le contraire

Je découvre



Je m'entraîne



J'apprends des mots nouveaux



Je m'exprime





ss,SS




la tasse

une brosse

un tissu

des assiettes



La tasse se renverse sur le tissu.

La poule de Moussa a des poussins.

Leçon3: Expression orale: dire le contraire

Je découvre



Je m'entraîne



J'apprends des mots nouveaux



Je m'exprime



Séance 5, Lecture : on om ss SS



on om ON OM ss SS



Ron lon Bon tom



la tasse



une brosse



la montre

11

le onze



La tasse se renverse sur le tissu.

La poule de Moussa a des poussins.

Sous le pont, mon père a pêché onze dorades.

Le pompier arrive.

Leçon1: Expression orale: présenter des excuses

Je découvre



Je m'entraîne



J'apprends des mots nouveaux



90

Je m'exprime





Le ciel




une antenne



la pelle



le miel



Il répare l'antenne.

Amadou verse le miel dans une assiette.

Leçon2: Expression orale: présenter des excuses

Je découvre



Je m'entraîne



J'apprends des mots nouveaux



90

Je m'exprime





c / k/ C /k/



co Cou ac Oc



le café




une école



une carotte



un chocolat



Elle va à l'école avec son chocolat.
Le bouc se cache derrière la case.

Leçon3: Expression orale: présenter des excuses

Je découvre



Je m'entraîne



J'apprends des mots nouveaux



90

Je m'exprime



Séance 5, Lecture : e- E, c/C /k



e- E, c-C



Co cou Ac oc



le café



Le ciel



une carotte



une antenne



Il répare l'antenne.

Amadou verse le miel dans une assiette

Elle va à l'école avec son chocolat.

Le bouc se cache derrière la case.

Leçon1: Expression orale Demander / donner des informations sur la santé de quelqu'un

Je découvre



Je m'entraîne



J'apprends des mots nouveaux



Je m'exprime



Séance 1, Lecture : an/AN,am/AM, s/S/z



an,am,AN,AM,s/z



Tan cham Bam Ran



une antilope une ampoule la rose une chemise



dans



Papa apporte une ampoule.
Anta dort dans sa chambre.
Elle dépose une rose dans le vase.
Samba porte une jolie chemise.

Leçon2: Expression orale: dire le contraire

Je découvre



Je m'entraîne



J'apprends des mots nouveaux



Je m'exprime



Séance 3, Lecture : on/ON, om/OM, ss/SS



on om ON OM ss SS



Lon ron Ton bon



la tasse




une brosse



la montre

11

le onze



La tasse se renverse sur le tissu.
 La poule de Moussa a beaucoup de poussins.
 Sous le pont, mon père a pêché onze dorades.
 Le pompier arrive.

Leçon3: Expression orale: présenter des excuses

Je découvre



Je m'entraîne



J'apprends des mots nouveaux



90

Je m'exprime



Séance 5, Lecture : e- E, c/k



e- E, c-C



Ca cu Co cou



le café




Le ciel



une carotte



une antenne



Il répare l'antenne.

Amadou verse le miel dans une assiette

Elle va à l'école avec son chocolat.

Le bouc se cache derrière la case.

Table de matières

Semaine	Contenus		Page
1	Expression orale	La comptine de mon école	5
	Lecture	L	6
	Expression orale	La comptine de mon école	7
	Lecture	A	8
	Révision du 5^{ème} jour	La comptine de mon école	9
	L et A	10	
2	Expression orale	Saluer quelqu'un	11
	Lecture	i	12
	Expression orale	Saluer quelqu'un	13
	Lecture	r	14
	Révision du 5^{ème} jour	Saluer quelqu'un	15
	I et r	16	
3	Expression orale	Saluer quelqu'un (suite)	17
	Lecture	f	18
	Expression orale	Saluer quelqu'un (suite)	19
	Lecture	o	20
	Révision du 5^{ème} jour	Saluer quelqu'un (suite)	21
	F et o	22	
4	Semaine de révision		23
5	Expression orale	Se présenter	29
	Lecture	j	30
	Expression orale	Se présenter	31
	Lecture	ou	32
	Révision du 5^{ème} jour	Se présenter	33
		J et ou	34
6	Expression orale	Présenter quelqu'un	35
	Lecture	s	36
	Expression orale	Présenter quelqu'un	37
	Lecture	e	38
	Révision du 5^{ème} jour	Présenter quelqu'un	39
	S et e	40	
7	Expression orale	Identifier quelqu'un	41
	Lecture	v	42
	Expression orale	Identifier quelqu'un	43
	Lecture	ch	44
	Révision du 5^{ème} jour	Identifier quelqu'un	45
	V et ch	46	

8	Expression orale	Identifier quelque chose	47
	Lecture	u	48
	Expression orale	Identifier quelque chose	49
	Lecture	t	50
	Révision du 5^{ème} jour	Identifier quelque chose	51
		U et t	52
9	Semaine de révision		53
10	Expression orale	Ma famille	61
	Lecture	é	62
	Expression orale	Ma famille	63
	Lecture	#s	64
	Révision du 5^{ème} jour	Ma famille	65
		#É et s	66
11	Expression orale	Indiquer un endroit	67
	Lecture	er	68
	Expression orale	Indiquer un endroit	69
	Lecture	/g/j	70
	Révision du 5^{ème} jour	Indiquer un endroit	71
		/Er et g/J	72
12	Expression orale	Donner une information sur l'activité de quelqu'un	73
	Lecture	ll	74
	Expression orale	Donner une information sur l'activité de quelqu'un	75
	Lecture	/c/s	76
	Révision du 5^{ème} jour	Donner une information sur l'activité de quelqu'un	77
		c/S/ et ll	78
13	Semaine de révision		79
14	Expression orale	Indiquer un endroit (suite)	85
	Lecture	b	86
	Expression orale	Indiquer un endroit (suite)	87
	Lecture	eu	88
	Révision du 5^{ème} jour	Indiquer un endroit (suite)	89
		Eu et b	90
15	Expression orale	Donner une information sur l'activité de quel qu'un (suite)	91
	Lecture	#t	92
	Expression orale	Donner une information sur l'activité de quel qu'un (suite)	93
	Lecture	rr	94
	Révision du 5^{ème} jour	Donner une information sur l'activité de quel qu'un (suite)	95
		t# et rr	96

16	Expression orale	Donner des informations sur quelqu'un /quelque chose	97
	Lecture	p	98
	Expression orale	Donner des informations sur quelqu'un /quelque chose	99
	Lecture	m	100
	Révision du 5^{ème} jour	Donner des informations sur quelqu'un /quelque chose	101
	P et m	102	
17	Expression orale	Demander quelque chose à quelqu'un	103
	Lecture	d	104
	Expression orale	Demander quelque chose à quelqu'un	105
	Lecture	ff	106
	Révision du 5^{ème} jour	Demander quelque chose à quelqu'un	107
	D et ff	108	
18	Semaine de révision		109
19	Expression orale	Les vacances (Comptine)	117
	Lecture	è	118
	Expression orale	Les vacances (Comptine)	119
	Lecture	n-nn	120
	Révision du 5^{ème} jour	Les vacances (Comptine)	121
	È et n-nn	122	
20	Expression orale	Demander/ donner une explication	123
	Lecture	In-im	124
	Expression orale	Demander/ donner une explication	125
	Lecture	qu	126
	Révision du 5^{ème} jour	Demander/ donner une explication	127
	In-im et qu	128	
21	Expression orale	Accepter / refuser une proposition	129
	Lecture	#d	130
	Expression orale	Accepter / refuser une proposition	131
	Lecture	z	132
	Révision du 5^{ème} jour	Accepter / refuser une proposition	133
	d# et z	134	
22	Semaine de révision		135

23	Expression orale	Demander /donner des informations sur la santé de quelqu'un	141
	Lecture	An – am	142
	Expression orale	Demander /donner des informations sur la santé de quelqu'un	143
	Lecture	/s/z	144
	Révision du 5^{ème} jour	Demander /donner des informations sur la santé de quelqu'un	145
		/An – am et s/z	146
24	Expression orale	Dire le contraire	147
	Lecture	On-om	148
	Expression orale	Dire le contraire	149
	Lecture	ss	150
	Révision du 5^{ème} jour	Dire le contraire	151
		On-om et ss	152
25	Expression orale	Présenter des excuses	153
	Lecture	e	154
	Expression orale	Présenter des excuses	155
	Lecture	/c/k	156
	Révision du 5^{ème} jour	Présenter des excuses	157
		/E et c/k	158
26	Semaine de révision		159-164

